



# REGOLAMENTO DI GARE SPORTING RESEARCH

## PREFAZIONE

A E' istituito il titolo di *CAMPIONE REGGIONALE ASSOLUTO RESEARCH CSA*. Il titolo sarà assegnato a quel soggetto che avrà, nello svolgimento della prova di campionato regionale, ottenuto il miglior punteggio da eccellente nella classe *RESEARCH 3*

B E' istituito altresì il titolo di *CAMPIONE REGGIONALE DI CLASSE* che sarà assegnato, durante lo svolgimento della prova di campionato, a quel soggetto che nella propria classe avrà ottenuto il miglior punteggio da eccellente.

C E' istituito il riconoscimento di *eccellente di punta RESEARCH CSAA* di classe da rilasciare ai soggetti che avranno conseguito almeno 3 qualifiche di eccellente nella stessa classe.

D Nella gara di campionato, il titolo di campione regionale, potrà essere assegnato ai soggetti che, durante l'anno, avranno partecipato almeno a 2 prove, nella stessa classe, conseguendo almeno una qualifica di molto buono.

## NORME GENERALI

A Alle prove sono ammessi soggetti di qualsiasi razza. Il libretto di rendimento CSAA è essenziale per poter accedere al campionato ed ai riconoscimenti di cui sopra.

B E' vietata l'iscrizione di un soggetto a più classi.

C Una volta che un soggetto abbia partecipato ad una classe non potrà più retrocedere nelle classi inferiori.

D Le qualifiche da attribuire nelle prove saranno SUFFICIENTE—BUONO— MOLTO BUONO— ECCELLENTE.

Il soggetto che sarà considerato da squalifica dovrà comunque concludere la gara con un punteggio che non potrà eccedere la qualifica di INSUFFICIENTE.

E Il delegato CSAA è il garante della corretta applicazione dei regolamenti associativi. Ha l'obbligo di inviare alla direzione nazionale, entro 15 giorni dalla prova, le schede di iscrizione unitamente ai fogli di giudizio.

F I giudizi dei giudici sono insindacabili . Eventuali reclami, esposti o annotazioni sono da presentarsi al delegato CSAA

## INTRODUZIONE

# Sporting Research

L'agonismo educativo del **C.S.A.A.** e dello **SPORTNG RESEARCH** disciplina agonistica il cui fine è quello ludico-sportivo-educativo, con l'intento di far avvicinare le masse ad una attività che può essere il corretto viatico per la giusta educazione del cane a prescindere dalla razza, taglia o peculiarità personali ispirandosi ai principi base della zooantropologia. In tal modo si indicherà una corretta via di preparazione, alle attività di protezione civile operative, a tutte quelle unità cinofile coinvolte in questa attività sportiva. A tale scopo, visto che di fatto le prove non sono il fine, ma solo un mezzo per giungere ad un corretto rapporto cane-uomo, nel regolamento si è data la possibilità di gareggiare, nelle varie classi, ad unità cinofile entrambi portatori di handicap.

Pur sfruttando solo i lati positivi della competizione, è il regolamento che si è adeguato alle peculiarità delle coppie concorrenti.

Citando in modo indegno chi è più al di sopra di noi "non è l'uomo fatto per la legge..." in questo caso non è il cane fatto per la legge ma è la legge fatta per il cane.

Di fatto le prove sono state ideate per mettere in evidenza i lati positivi dell'addestramento educativo privo di metodi coercitivi rispettando i valori ludici e sportivi di tali competizioni cinofile.

Il giudizio sul lavoro delle varie unità cinofile sarà volto a premiare maggiormente un atteggiamento positivo e la gioia di lavorare del cane, unitamente al suo conduttore, che non un'esasperata precisione di esecuzione che porti ad atteggiamenti di forte sottomissione, nella sua accezione negativa. Soggetti particolarmente contratti, impauriti ed atteggiamenti prodotti da metodi addestrativi duri che tendono a meccanizzare il cane, privandolo della sua personalità, saranno fortemente penalizzati.

Le prove si svolgeranno su tre sezioni: **OBEDIENZA**, **PALESTRA** e **RICERCA**,

Nelle prove i binomi si cimenteranno in esercizi che sono la base dell'educazione cinofila e dell'addestramento come: la condotta, il seduto, il terra, il richiamo, i salti ed il fermo sul posto. E' ovvio che con il progredire delle classi le difficoltà aumenteranno e saranno gradualmente inseriti nuovi esercizi come: l'invio in avanti

Le prime classi, in particolar modo, sono state strutturate in modo tale da consentire l'accesso anche ai conduttori neofiti, con un iter addestrativo ed educativo non particolarmente prolungato ma che abbiano già chiari i concetti basilari di agonismo cinofilo educativo. Di fatto nelle classi base, avanzata e research 1, sarà concesso di utilizzare oggetti come stimolo che saranno usati in una piccola fase ludica al fine di ogni esercizio.

Col progredire nelle 5 classi previste le difficoltà aumenteranno gradualmente fino ad arrivare all'espressione massima nel **RESEARCH 3** dove sarà concesso solo una piccola parentesi di gioco tra il conduttore ed il cane alla fine di ogni esercizio e dove, pur favorendo l'accesso a qualsiasi tipo di cane rispettandone le peculiarità caratteriali, sarà richiesta una certa forma adeguata adatta a binomi più esperti.

In effetti le prove, con la loro organica e consequenziale progressività, possono essere sfruttate anche come base propedeutica per diventare una Unità Cinofila da Soccorso e avvicinarsi al mondo del volontariato.

Visto il suo fine educativo, le prove dovranno essere il mezzo per giungere ad un corretto e più ampio rapporto con il cane, facendoci scoprire e gioire nel pieno rispetto dell'alterità animale.

Riccardo Morelli

## REGOLAMENTO

Art.1 Le prove Research sono manifestazioni cinotecniche aperte ad Unità Cinofile senza alcuna distinzione di razza o sesso. Esse, oltre per soddisfare le esigenze ludiche, sono organizzate allo scopo di porre in evidenza il grado di addestramento valorizzando il giusto rapporto cane-conduttore premiando un addestramento privo di metodi coercitivi.

Art.2 Le prove sono divise in varie classi con livelli di preparazione tecnica differenziato con classifiche e qualifiche stilate per ogni classe . In caso che ci fosse una presenza superiore alle 20 unità cinofile in una classe l'organizzazione può suddividere la stessa classe in due sottoclassi con classifiche e qualifiche separate . In ogni modo il giudice, in accordo con l'organizzazione, potrà stabilire il vincitore assoluto di classe.

Art.3 Le prove Research saranno distinte nelle seguenti classi:

- Classe Base età minima del cane 10 mesi
- Classe Avanzata età minima del cane 12 mesi
- Research 1 età minima del cane 14 mesi
- Research 2 età minima del cane 16 mesi
- Research 3 età minima del cane 18 mesi

Art.4 Il terreno di gara dovrà essere in piano e ben delimitato onde evitare eventuali intrusioni di persone od animali non desiderati. Le sue dimensioni minime saranno di 50 m x 30 m ed il fondo preferibilmente sarà naturale. Il terreno di ricerca sarà un fondo naturale evitando quelli di accesso particolarmente difficile.

Art.5 Il comitato organizzatore provvederà, durante tutta la manifestazione, alla presenza o alla reperibilità di un medico e di un veterinario ai quali far riferimento per casi di emergenza.

Art.6 Tutti i concorrenti dovranno essere muniti di un idoneo collare , se a strangolo o a semi strangolo, a maglie larghe, sarà portato esclusivamente in modo fisso. In oltre saranno muniti di un guinzaglio lungo all'incirca 120 cm. Il proprietario del cane partecipante alla manifestazione sarà responsabile, ai sensi dell'art. 2052 C. C. , dei danni provocati a persone o cose durante tutto lo svolgimento delle prove.

Art.7 I giudici, indicati dall'organizzazione, saranno designati dal CSAA e scelti dall'elenco ufficiale . Sono ammesse giurie multiple a condizione che ogni gruppo di esercizi venga giudicato dallo stesso o stessi giudici. In ogni modo nessun cane inizierà la prova con gli esercizi di ricerca

Art.8 Il comitato organizzatore designerà un direttore di campo che provvederà a inoltrare le corrette notifiche alle autorità competenti (commissariato, asl, ecc. ) e sarà il punto di riferimento del giudice per la corretta installazione del campo ed il corretto svolgimento della prova.

Art. 9 L'ingresso sul terreno di gara sarà determinato da un sorteggio da effettuarsi prima dell'inizio delle prove.

Art. 10 L'Unità Cinofila potrà provare il terreno di gara immediatamente prima dell'inizio delle prove. Non avranno diritto a tale possibilità le unità cinofila con femmine in calore le quali potranno essere giudicate ma solo dopo la fine dell'esecuzione degli esercizi di ubbidienza da parte di tutti i partecipanti. Il terreno e l'attrezzatura per gli esercizi di ricerca non potranno essere provati.

Art.11 I giudici possono allontanare dalla gara, anche dietro segnalazione dei componenti il comitato organizzatore, il conduttore che non ottemperi il massimo rispetto verso il pubblico, gli altri concorrenti, i giudici od il comitato organizzatore, oppure allorquando non dimostri un corretto comportamento ispirato ad una esemplare educazione sportiva. In particolar modo, i giudici devono allontanare dalle prove quei conduttori che, anche al di fuori dell'esecuzione degli esercizi, abbiano atteggiamenti scorretti verso gli animali quali maltrattamenti o non curanza.

Art.12 Il giudice può porre fine all'esecuzione degli esercizi di gara da parte di un cane che non sia in perfette condizioni fisiche

Art.13 La motivazione dell'allontanamento dell'unità cinofila dal terreno di gara sarà sempre evidenziato sul libretto di rendimento del cane.

Art.14 Durante l'esecuzione di tutti gli esercizi il guinzaglio dovrà essere portato allentato o se richiesto dalla classe a tracolla dalla spalla sinistra al fianco destro o riposto in tasca. Il concorrente non potrà trascinare il cane e gli spostamenti, nella classe base e avanzata, saranno effettuati al guinzaglio o trattenendo il cane per il collare. Ogni esercizio inizierà e terminerà con l'unità cinofila in posizione base. Ossia con il conduttore sull'attenti ed il cane seduto al fianco sinistro. Dietro specifica richiesta il giudice potrà far condurre il cane al fianco destro.

Art.15 I comandi potranno essere acustici o visivi. Il comando acustico sarà di breve durata con un tono medio. Nelle classi base ed avanzata il nome del cane potrà essere pronunciato immediatamente prima dell'ordine. I comandi visivi saranno effettuati una sola volta con le mani o le gambe senza modificare in toto la posizione base di partenza. Comandi acustici e visivi non possono essere dati contemporaneamente.

Art.16 All'inizio di ogni prova, al momento della presentazione al giudice, il cane sarà sottoposto ad una prova di socievolezza es. Avvicinare il cane, dare la mano al conduttore, far condurre il cane in mezzo ad un gruppo di persone in movimento, controllare lo stato dei denti etc. Il cane non potrà essere toccato se non dietro la richiesta del conduttore o una sua concessione. La valutazione caratteriale del cane si estenderà per tutta la durata della manifestazione ed i soggetti che non dimostreranno un non perfetto equilibrio caratteriale saranno allontanati dalla stessa competizione.

Art.17 /a Il giudizio di pronunciato PRO viene assegnato al cane che avrà dimostrato spiccate doti caratteriali, attitudini al lavoro e gioia in esso. Il giudizio di presente PSE viene assegnato al cane che dimostri dei limiti su enunciati.

Art 17/b Il giudice, a suo insindacabile giudizio, potrà adoperare delle piccole variazioni rispetto alle misure degli ostacoli, per i cani di piccola taglia.

Art. 17 / c Un conduttore che abbia condotto in prova alla classe research 2 o research 3 non potrà condurre soggetti iscritti alle classi base o avanzata. Nel caso in cui, dopo specifica richiesta al giudice, volesse condurre ugualmente cani nelle suddette classi il giudizio sarà compreso di qualifica ma privo di classifica.

## CLASSE BASE

Art.18 Le prove di classe base sono riservate a conduttori non professionisti che non abbiano già partecipato a prove di RESEARCH 2 o RESEARCH 3 .

Art.19 Durante l'esecuzione degli esercizi il conduttore potrà portare in campo degli oggetti inerti, di limitate dimensioni, o piccole ricompense alimentari da contenere nel palmo della mano e che potranno essere utilizzate alla fine di ogni esercizio e dopo autorizzazione del giudice come conferme o rinforzi positivi per il cane. Alla fine di ogni esercizio sono concesse piccole attività di gioco con il cane che non supereranno i 5 secondi di durata.

Art.20 Il conduttore potrà, a sua discrezione, richiedere al giudice di ripetere l'esecuzione di un esercizio mal eseguito. Il giudice che concederà la ripetizione valuterà l'esercizio decurtandolo, in partenza, di metà punteggio.

Art.21 I cani , portatori di handicap, certificati da un veterinario, potranno sostituire le prove di salto con altri esercizi descritti nel regolamento.

### ESERCIZI DI OBEDIENZA

	Punti
1. Condotta al guinzaglio	10
2. Seduto sul posto e ritorno del conduttore	10
3. Terra sul posto e richiamo	10
4. Terra sul posto con guinzaglio 3 minuti	10

### ESERCIZI DI PALESTRA

	Punti
4. Salto libero in alto cm.60	10
5. Salto libero in lungo cm.80	10

### ESERCIZI DI RICERCA E MARCAGGIO SUL CONDUTTORE

7. Comportamento di ricerca	10
8. perseveranza nel segnalare	10
9, successo nel ritrovamento	10

### VALUTAZIONE GENERALE

10. Rapporto cane-conduttore ed atteggiamento sul lavoro	10
	100

## QUALIFICHE

INSUFF: 1-59 SUFF: 60-69 B: 70-79 M.B. 80-89 ECC. 90-100

## ESERCIZI DI OBEDIENZA

Art.22 I tempi e i modi dell'esecuzione di ogni esercizio saranno ordinati dal giudice. Il conduttore al momento dell'ingresso in campo, stringendo la mano al giudice, dichiarerà il proprio nome e quello del cane condotto. Il giudice ove lo ritenga opportuno potrà testare l'equilibrio caratteriale del cane di cui stabilirà lui stesso le modalità e i tempi.

Art.23 Il conduttore potrà accompagnare il cane sugli ostacoli ma senza superare la linea mediana dello stesso. La rimessa al piede potrà essere facilitata da piccoli spostamenti laterali o longitudinali.

### Art.24 **Condotta al guinzaglio.Punti 10**

Il cane tenuto al guinzaglio deve seguire naturalmente, volenterosamente e spontaneamente il Conduttore lungo un percorso indicato dalla commissione, a passo normale, Nell'effettuazione della prova si devono eseguire alcuni cambiamenti di direzione, almeno due dietro front e qualche fermata.

Il Conduttore può impartire al proprio cane gli ordini relativi per le varie posizioni da assumere. Questa condotta deve essere eseguita con la massima disinvoltura e naturalezza, evitando qualsiasi forma di sottomissione. In particolare il cane deve dimostrare uno spiccato piacere al lavoro.

### Art.25 **Seduto sul posto e ritorno del conduttore. Punti 10**

In posizione base con il cane privo di guinzaglio il conduttore impartirà l'ordine di fermo quindi si allontanerà dall'animale di circa 20 passi per poi ritornare sui suoi passi riprendendo la posizione base. Ordini ammessi: *fermo, resta*.

### Art.26 **Terra sul posto con richiamo di fronte. Punti 10**

Dalla posizione base il conduttore porrà il cane, senza guinzaglio, nella posizione di terra quindi si allontanerà da esso di circa 20 passi . Voltatosi il conduttore impartirà l'ordine di richiamo ed il cane dovrà tornare prontamente assumendo la posizione base o a discrezione del conduttore passando per un seduto frontale. Eventuali non marcati aiuti saranno tollerati.

### Art.29 **Terra sul posto con guinzaglio 3 minuti. Punti 10**

L'esercizio si svolgerà in gruppo con i cani posti a debita distanza. Dalla posizione base il conduttore farà assumere al cane la posizione di terra ed impartitogli l'ordine di fermo si allontanerà da esso di circa 20 passi e guardandolo attenderà 3 minuti. Trascorso tale tempo il conduttore ritornerà dal cane ritornando in posizione base. Durante tutto l'esercizio il cane potrà avere il guinzaglio vincolato al collare.

## ESERCIZI DI PALESTRA E PASSAGGIO OSTACOLI

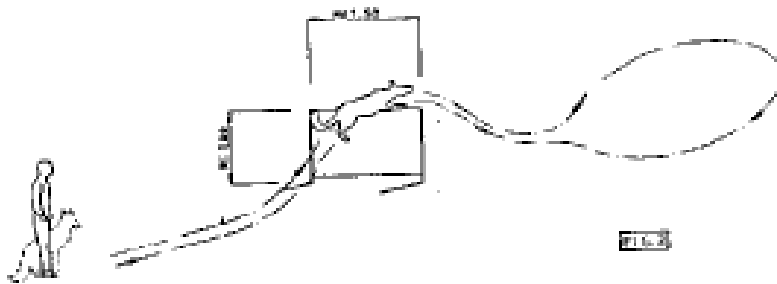
### Art. 30 **Salto in alto. Punti 10**

Il Conduttore, con il cane al guinzaglio, prende posizione davanti all'ostacolo da superare. Su invito del Direttore delle prove gli toglie il guinzaglio e dalla posizione iniziale, ordina al cane di superare l'ostacolo, consistente in un diaframma di legno od altro materiale alto circa mt. 60 e con un fronte di circa mt. 1,50.

Il salto va eseguito superando l'ostacolo nei due sensi, con una breve pausa di pochi secondi del cane dopo il superamento il conduttore può aiutare il cane accompagnandolo e facendo due passi indietro per il ritorno

L'esercizio si conclude allorché il cane avrà raggiunto il conduttore al suo fianco in posizione di "seduto" direttamente o passando dal seduto frontale.

## SALTO IN ALTO



### Art. 31 *Salto in lungo. Punti 10*

Il Conduttore, con il cane senza guinzaglio, prende posizione a distanza conveniente per lo slancio, davanti ad un ostacolo della lunghezza di cm 100.

Il cane, ad un comando del Conduttore, deve superare l'ostacolo. L'esercizio si conclude con il cane che attende il Conduttore oltre l'ostacolo. Come nel salto in alto il conduttore può accompagnare il cane

## ESERCIZI DI RICERCA E MARCAGGIO SUL CONDUTTORE

### Art.32 **Segnalazione di persona nascosta in nascondiglio emergente da terra**

Il conduttore opportunamente istruito viene nascosto in un nascondiglio naturale od artificiale emergente da terra e riconoscibile alla vista, costituito per esempio da vano ricavato fra ruderi, oppure un tubo posto verticalmente e munito di coperchio, o cassone od altro contenitore, ancorato a terra e mimetizzato in modo che da opportune fessure sia possibile la fuoriuscita degli effluvi umani.

Sul campo, che deve essere delimitato di 20 mt. x 20 mt., ancorché vuoti, dovranno esservi 3 o 4 nascondigli simili.

Il cane lasciato al giudice o a persona di fiducia del Conduttore verrà posto sul punto di partenza, ad una distanza di circa 15 mt. Da essi, e su indicazione della commissione, la quale avrà verificato che siano trascorsi almeno 3 minuti dal momento in cui il conduttore si sia celato in un nascondiglio, ordina al cane di iniziare, senza tuttavia condizionarlo con imposizione, ma lasciandogli la più ampia autonomia di ricerca.

Il giudice, restando nella posizione iniziale, deve seguire le mosse del cane ed interpretare correttamente le fasi di ricerca e di ritrovamento che devono essere segnalare con abbaio, lamenti o grattando il nascondiglio. Una volta segnalata inequivocabilmente la presenza dell'uomo nel nascondiglio, il cane verrà prontamente premiato dal conduttore.

Il tempo massimo per effettuare la prova è di 3 minuti, il tempo oltre il limite di 3 minuti è valutato a discrezione della Commissione.

La commissione deve dare il giudizio tenendo conto di come il cane svolge la ricerca, come spazia sul terreno, e quale è l'efficacia della mimica di segnalazione del ritrovamento.

Il conduttore non potrà chiamare il cane o fare nessun tipo di rumore vocale o altro.

**Il giudice è tenuto in ogni caso a far terminare l'esercizio con il ritrovamento, se lo ritiene necessario farà stimolare il cane dal conduttore comunque tenendone conto nel giudizio**

## VALUTAZIONE GENERALE

### Art.32 *Rapporto cane-conduttore ed atteggiamento sul lavoro. Punti 10*

Tale valutazione prenderà in esame la briosità del cane, sempre in rapporto alla razza, l'atteggiamento sul lavoro e la correttezza e la preparazione del conduttore valutandone anche il rapporto con il proprio animale.

## **CLASSE AVANZATA**

Art.33 Per la classe avanzata saranno validi gli articoli 18 19 20 già descritti per la classe base solo che il giudizio porrà attenzione ad un maggior condizionamento dei cani e ad una maggiore precisione di esecuzione.

Gli spostamenti concessi al conduttore per facilitare l'esecuzione degli esercizi saranno meno ampi. Sarà esclusa la ripetizione degli esercizi.

Art.34 I cani portatori di handicap, certificati da un veterinario, potranno sostituire le prove di salto con altri esercizi descritti nel regolamento.

### **ESERCIZI DI OBEDIENZA**

	<b>punti</b>
1. Condotta al guinzaglio	10
2. Seduto sul posto e ritorno del conduttore	10
3. Terra sul posto e richiamo	10
4. Terra libero 3 minuti	10

### **ESERCIZI DI PALESTRA**

5. Salto libero in alto cm. 70	10
6. Salto libero in lungo cm. 80	10
7. Scalata della palizzata cm.140	10

### **ESERCIZI DI RICERCA E MARCAGGIO SU FIGURANTE**

8. distacco del cane	10
9. comportamento di ricerca	20
10. mimica e perseveranza nel segnalare	20
11. successo nel ritrovamento	20

### **VALUTAZIONE GENERALE**

12. Rapporto cane-conduttore ed atteggiamento sul lavoro	10
tot.	150

### **QUALIFICHE**

INSUFF. 1-69 SUFF. 70-89 B. 90-109 M.B. 110-129 ECC. 130-150

**Art.35            *Condotta al guinzaglio. Punti 10***

Le modalità saranno le stesse descritte per l'esercizio di classe base art. 24

**Art.36            *Seduto sul posto e ritorno del conduttore. Punti 10***

Le modalità saranno le stesse descritte per l'esercizio di classe base art. 25

**Art.37            *Terra sul posto con richiamo . Punti 10***

Le modalità di esecuzione saranno le stesse descritte per l'esercizio di classe base. Il conduttore al momento del richiamo non potrà spostarsi più di un passo all'indietro.

**Art.38            *Terra libero 3 minuti . Punti 10***

Le modalità di esecuzione saranno uguali a quelle descritte per la classe base. L'esercizio sarà eseguito senza guinzaglio ed il conduttore attenderà i 3 minuti voltato di spalle senza rivolgere lo sguardo verso il cane.

### **ESERCIZI DI PALESTRA**

**Art.38            *Salto libero in alto cm. 70. Punti 10***

Le modalità di esecuzione sono le stesse descritte per l'esercizio di classe base. Il conduttore per invitare il cane a saltare potrà avanzare verso l'ostacolo di un solo passo come anche per invitarlo al salto di ritorno, potrà arretrare di un solo passo.

**Art.39            *Salto libero in lungo cm. 80. Punti 10***

Le modalità di esecuzione saranno le stesse descritte per l'esercizio di classe base. Il conduttore potrà accompagnare il cane al salto senza però superare lo stesso.

**Art.40            *Scalata della palizzata cm. 140. Punti 10***

Le modalità di esecuzione saranno uguali a quelle descritte nel salto libero in alto della classe base, naturalmente il cane dovrà superare l'ostacolo non di balzo ma scalandolo. Il conduttore potrà accompagnare il cane non superando la seconda base di appoggio della palizzata, scegliere di effettuare il seduto frontale o eseguire direttamente la rimessa al piede, effettuare un solo il salto di andata con un fermo a terra successivo.

### **ESERCIZI DI RICERCA E MARCAGGIO SU FIGURANTE**

**Art.41            *Segnalazione di persona nascosta in nascondiglio emergente da terra***

Un Collaboratore, opportunamente istruito viene nascosto in un nascondiglio naturale od artificiale emergente da terra e riconoscibile alla vista, costituito per esempio da vano ricavato fra ruderi, oppure un tubo posto verticalmente e munito di coperchio, o cassone od altro contenitore, ancorato a terra e mimetizzato in modo che da opportune fessure sia possibile la fuoriuscita degli effluvi umani. Sul campo, che deve essere delimitato di 20 mt. x 20 mt., ancorché vuoti, dovranno esservi 4 nascondigli simili. Al Conduttore sarà data libertà di scegliere il punto di partenza, ad una distanza di circa 15 mt. Da essi, e su indicazione della commissione, la quale avrà verificato che siano trascorsi almeno 5 minuti dal momento in cui un collaboratore si sia celato in un nascondiglio, ordina al cane di iniziare, senza tuttavia condizionarlo con imposizione, ma lasciandogli la più ampia autonomia di ricerca. Il Conduttore, restando nella posizione iniziale, deve seguire le mosse del cane ed interpretare correttamente le fasi di ricerca e di ritrovamento che devono essere segnalare con abbaio. Non appena il Collaboratore sarà stato liberato, il cane accompagnato dal proprio Conduttore può avvicinarsi e ricevere le lodi sia dalla persona ritrovata che dal Conduttore. Il tempo massimo per effettuare la prova è di 2 minuti, il tempo oltre il limite di 2 minuti è valutato a discrezione della Commissione. La commissione deve dare il giudizio tenendo conto di come il cane svolge la ricerca, come spazia sul terreno, e quale è l'efficacia della mimica di segnalazione del ritrovamento.

**Il giudice è tenuto in ogni caso a far terminare l'esercizio con il ritrovamento, se lo ritiene necessario farà stimolare il cane dal figurante comunque tenendone conto nel giudizio.**

### **VALUTAZIONE GENERALE**

**Art.42            *Rapporto cane-conduttore ed atteggiamento sul lavoro. Punti 10***

La valutazione di tali peculiarità seguiranno i criteri descritti nella classe basee.

## **CLASSE RESEARCH 1**

Art.43 Nella classe research1 i tempi di esecuzione degli esercizi potranno, a scelta del conduttore, essere scanditi dal giudice o completamente autonomi. In tal caso il distacco tra l'assunzione di una posizione ed il successivo ordine non sarà inferiore a 3 secondi.

Il conduttore potrà recare con se piccoli oggetti inerti utilizzati come gioco alla fine di ogni esercizio e come rinforzo positivo. Non saranno più ammessi gli spostamenti per l'esecuzione degli esercizi ma saranno tollerate solo delle piccole variazioni di postura.

Art.44 I concetti generali e di giudizio espressi per le classi precedenti sono validi nell'ambito del research 1.

Art.45 Gli esercizi della classe research 1 ed il loro punteggio massimo sono i seguenti:

### **ESERCIZI DI OBBEDIENZA**

	<b>Punti</b>
1. Condotta al guinzaglio	10
2. terra a distanza e richiamo	10
3. Seduto durante la marcia e ritorno del conduttore	10
4. Terra sul posto con distrazione	10

### **ESERCIZI DI PALESTRA**

5. Salto in alto cm. 80	10
6. Salto in lungo cm. 100	10
7. Scalata della palizzata cm. 140	10
8 passaggio su passerella	10

### **ESERCIZI DI RICERCA SU FIGURANTE SU 5000 MQ TERRENO**

9 distacco del cane	10
10. comportamento di ricerca	10
11. mimica e perseveranza nel segnalare	20
12. successo nel ritrovamento	20

### **VALUTAZIONE GENERALE**

13. Rapporto cane-conduttore ed atteggiamento sul lavoro	10
tot.	150

### **QUALIFICHE**

INSUFF. 1-69 SUFF. 70-89 B. 90-109 M.B. 110-129 ECC. 130-150

## ESERCIZI DI OBEDIENZA

### Art. 46 *Presentazione*

Dato che nella classe work 1 gli esercizi di obbedienza saranno svolti in contemporanea da due unità cinofile, i conduttori chiamati entreranno sul terreno di prova contemporaneamente con i rispettivi cani al guinzaglio. Dopo essersi presentati al giudice assumendo la posizione base, un unità cinofila si recherà nei pressi del segnale di partenza, mentre la seconda si recherà nel luogo designato per il terra sul posto. Nel caso che le unità cinofile concorrenti siano in numero dispari le ultime tre potranno entrare in campo contemporaneamente alternandosi, con un giro a 3, negli esercizi di obbedienza ed il terra sul posto, avendo in campo così sempre e solo due u. c. che lavorano.

### Art.47 *condotta al guinzaglio. Punti 10*

Il cane tenuto al guinzaglio deve seguire naturalmente, volenterosamente e spontaneamente il Conduttore lungo un percorso indicato dalla commissione, a passo normale, lento e di corsa.

Nell'effettuazione della prova si devono eseguire alcuni cambiamenti di direzione, almeno due dietro front e qualche fermata nelle prime due andature.

Il Conduttore può impartire al proprio cane gli ordini relativi per le varie andature e posizioni da assumere.

Questa condotta deve essere eseguita con la massima disinvoltura e naturalezza, evitando qualsiasi forma di sottomissione. In particolare il cane deve dimostrare uno spiccato piacere al lavoro.

### Art.48 *terra a distanza e richiamo. Punti10*

Il conduttore allontana o si allontana dal cane di 15 o 20 passi, su ordine del giudice da l'ordine di terra con comandi vocali e/o visivi al cane che deve eseguire velocemente il terra. Trascorsi 3 secondi il conduttore richiama il cane che si produrrà in un ritorno con le modalità descritte nella classe base.

### Art.49 *Seduto durante la marcia Punti 10*

Dalla posizione di partenza, il Conduttore ed il cane marciano ad andatura normale in linea retta.

Ad un comando del Conduttore, il cane deve assumere la posizione di seduto. Il Conduttore prosegue la sua marcia per una ventina di passi, quindi si ferma e fa dietro front rivolgendosi verso il cane.

Trascorso qualche istante ritorna dal cane. Sarà concesso solo un leggero piegamento o torsione verso il cane. Saranno penalizzati l'errata sequenza dell'esercizio, avanzare per più del passo di assestamento dopo il comando, avanzare dopo essersi fermato, lentezza nel sedersi. Il non mantenere la posizione di seduto sarà penalizzata di 5 punti.

### Art.50 *Terra sul posto con distrazione Punti 10*

A. Modalità di esecuzione: All' inizio dell'obbedienza di un altro cane il conduttore porrà il cane a terra, libero dal guinzaglio e nel luogo indicato dal giudice, si allontanerà da esso di circa 20 passi stando in tale posizione di spalle fino alla fine degli esercizi del cane che sta lavorando Ritornato dal cane, dietro ordine, sarà ripresa la posizione base. Non è consentito lasciare vicino al cane alcun oggetto o il guinzaglio.

## ESERCIZI DI PALESTRA

### Art.51 *Salto in alto cm. 80. Punti 10*

A. Descrizione dell'esercizio: Le modalità di esecuzione saranno le stesse descritte per la classe base. Il conduttore dovrà mantenere invariata la posizione base durante tutta l'esecuzione dell'esercizio. A discrezione del conduttore potrà essere usato un oggetto personale utilizzato come riportello. In tal caso il riporto effettuato non sarà oggetto di valutazione.

Valutazione .sono penalizzati: Il non mantenere la posizione base, il salto di andata o di ritorno lenti, il toccare l'ostacolo da parte del cane, la posizione di seduto frontale obliqua, qualsiasi tipo di aiuto.

### Art.52 *Salto in lungo cm. 100.. Punti 10*

A. Descrizione dell'esercizio: le modalità di esecuzione saranno uguali a quelle descritte per la classe base. Il conduttore non potrà lasciare la posizione base.

Valutazione. Saranno penalizzati: non mantenere la posizione base, il salto eseguito con lentezza, il toccare il salto da parte del cane, dopo l'ordine di fermo procedere per più di 2 passi, ogni tipo di aiuto.

Art.53 ***Scalata della palizzata Cm 140. Punti 10***

A. Le modalità di esecuzione saranno uguali a quelle descritte per la classe avanzata. Il conduttore potrà accompagnare il cane al salto, senza superarne la base di inizio, e subito indietreggiare di 2 o 3 passi per permettere la futura posizione del seduto frontale o del diretto ritorno al piede.. A discrezione del conduttore il cane potrà effettuare solo il salto di andata. In tal caso il cane dovrà assumere la posizione di terra subito dopo il salto ed attendere l'arrivo del conduttore.

Potrà essere usato un oggetto personale utilizzato come riportello .In tal caso il riporto effettuato non sarà oggetto di valutazione.

Valutazione: saranno penalizzati la posizione base, il seduto frontale, il ritorno al piede non corretti.Come anche saranno oggetto di penalità i salti di andata o di ritorno eseguiti con lentezza o eccessivo sforzo. L'esercizio sarà valutato solo se sarà eseguito almeno un salto.

Art.54 ***passaggio su passerella alt. Cm 80 punti 10***

Il conduttore potrà accompagnare il cane durante il passaggio, senza superarne la meta dell'ostacolo, fermando il cane appena sceso dall'ostacolo.

Valutazione: saranno penalizzati la non perfetta esecuzione lo scendere dall'ostacolo prima della fine e ogni tipo di aiuto oltre quelli consentiti

Art.56 ***Valutazione generale dell'unità cinofila durante il lavoro Punti 10***

In tale valutazione saranno prese in esame: l'atteggiamento del cane durante il lavoro privilegiando la briosità di esecuzione, la voglia di lavorare, ed il lavoro svolto in apertura penalizzando la marcata sottomissione. Nei confronti del conduttore verranno valutati l'atteggiamento generale, la correttezza sul campo nei confronti del giudice , del personale di gara, e del proprio cane.

## **ESERCIZI DI RICERCA SU FIGURANTE SU 5000 MQ TERRENO**

**Art. 57**

La prova di ricerca deve essere effettuata con il cane libero da guinzaglio e collare. La prova consiste nel ritrovamento di 1 persona dispersa, su una superficie di 5000 mq

Il figurante verrà posizionato, d'accordo con il Direttore delle prove nell'area stabilita.

Il conduttore potrà partire a sua discrezione da un punto qualsiasi della zona di ricerca e potrà avvalersi dell'uso di un indumento.

Il tempo massimo di ricerca, sarà concordato precedentemente dal Direttore delle prove e dalla Commissione Esaminatrice, mentre il tempo minimo del posizionamento della cavia o dell'invecchiamento della pista viene fissato in 20 minuti.

Il conduttore prima dell'inizio della prova in base alle informazioni ricevute, deve dichiarare le abitudini di segnalazione del proprio cane.

Art.58 il giudice valuterà il distacco del cane dal conduttore, l'intensità il comportamento di ricerca la perseveranza nel segnalare e il successo nel ritrovamento.

**Il giudice è tenuto in ogni caso a far terminare l'esercizio con il ritrovamento, se lo ritiene necessario farà stimolare il cane dal figurante comunque tenendone conto nel giudizio.**

## **VALUTAZIONE GENERALE**

Art.56 ***Valutazione generale dell'unità cinofila durante il lavoro Punti 10***

In tale valutazione saranno prese in esame: l'atteggiamento del cane durante il lavoro privilegiando la briosità di esecuzione, la voglia di lavorare, ed il lavoro svolto in apertura penalizzando la marcata sottomissione. Nei confronti del conduttore verranno valutati l'atteggiamento generale, la correttezza sul campo nei confronti del giudice , del personale di gara, e del proprio cane.

## **CLASSE RESEARCH 2**

Art. 57 Nella classe research 2 i tempi di esecuzione degli esercizi saranno a discrezione del conduttore, in ogni modo, il distacco tra l'assunzione di una posizione ed il successivo ordine non sarà inferiore a 3 secondi.

Gli spostamenti in campo saranno liberi dal guinzaglio. Il conduttore non potrà recare con se oggetti da utilizzare come gioco o ricompense alimentari. Altresì saranno ammesse delle lodi al cane alla fine di ogni esercizio svolto o dei piccoli accenni di gioco. Non saranno più ammessi gli spostamenti come aiuti per l'esecuzione degli esercizi ma saranno tollerate solo delle piccole variazioni di postura.

Art. 58 Gli esercizi della classe research 2 ed il loro punteggio massimo sono i seguenti:

### **ESERCIZI DI OBEDIENZA E PALESTRA**

	<b>Punti</b>
1. Condotta senza guinzaglio	10
2. Seduto durante la marcia e ritorno del conduttore	10
3. Terra durante la marcia e richiamo	10
4. invio in avanti e terra a distanza	10
5. Terra sul posto	10

### **ESERCIZI DI PALESTRA**

6. passaggio strisciato	10
7. salto in alto cm 90	10
8. Salto in lungo cm. 120	10
9. scalata della palizzata cm. 160	10
10. passaggio su passerella alt. Cm 80	10

### **ESERCIZI DI RICERCA SU FIGURANTE SU 10000 MQ TERRENO**

11 distacco del cane	10
12. comportamento di ricerca	10
13. mimica e perseveranza nel segnalare	10
14. successo nel ritrovamento	10

### **VALUTAZIONE GENERALE**

15. Rapporto cane-conduttore ed atteggiamento sul lavoro	10
--	----

### **QUALIFICHE**

INSUFF. 1-69 SUFF. 70-89 B. 90-109 M.B. 110-129 ECC. 130-150

## ESERCIZI DI OBEDIENZA

### Art. 58 *Condotta senza guinzaglio Punti 10*

Il cane senza guinzaglio deve seguire naturalmente, volenterosamente e spontaneamente il Conduttore lungo un percorso indicato dalla commissione, a passo normale, lento e di corsa. Nell'effettuazione della prova si devono eseguire alcuni cambiamenti di direzione, almeno due dietro front e qualche fermata nelle prime due andature. Il Conduttore può impartire al proprio cane gli ordini relativi per le varie andature e posizioni da assumere. Questa condotta deve essere eseguita con la massima disinvoltura e naturalezza, evitando qualsiasi forma di sottomissione. In particolare il cane deve dimostrare uno spiccato piacere al lavoro.

### Art.59 *Seduto durante la marcia Punti 10*

Dalla posizione di partenza, il Conduttore ed il cane marciano ad andatura normale in linea retta. Ad un comando del Conduttore, il cane deve assumere la posizione di seduto. Il Conduttore prosegue la sua marcia per una ventina di passi, quindi si ferma e fa dietro front rivolgendosi verso il cane. Trascorso qualche istante ritorna dal cane. Sarà concesso solo un leggero piegamento o torsione verso il cane. Saranno penalizzati l'errata sequenza dell'esercizio, avanzare per più del passo di assestamento dopo il comando, avanzare dopo essersi fermato, lentezza nel sedersi. Il non mantenere la posizione di seduto sarà penalizzata di 5 punti.

### Art. 60 *Terra durante la marcia e richiamo .Punti 10*

A. Descrizione dell'esercizio: Dalla posizione base il conduttore procederà in linea retta ed in condotta libera per 10—15 passi, impartirà l'ordine di terra senza fermarsi o rallentare. Il cane assumerà tale posizione prontamente nella direzione di marcia ed il conduttore allontanatosi di circa 30 passi si fermerà, si volterà ed attenderà, nella posizione di attenti, per almeno 3 secondi. Al richiamo il cane dovrà tornare rapidamente, assumendo prontamente la posizione base, a discrezione passando per un seduto frontale. Valutazione. Saranno penalizzati: variazioni di andatura, andare a terra lentamente, il seduto frontale non assunto prontamente o eccessivamente obliquo o distante, il ritornare in posizione base non prontamente, i doppi comandi e qualsiasi aiuto aggiuntivo. In non assumere o il perdere la posizione di terra sarà penalizzata di 5 punti. E' concesso guardare il cane impartendo l'ordine di terra.

### Art. 61 *Invio in avanti con terra. Punti 10*

A. Descrizione: Dalla posizione base l'unità cinofila procederà in condotta sciolta nella direzione decisa dal giudice, percorsi circa 10 passi il conduttore si fermerà ed ordinerà al cane di procedere di corsa in avanti. Dietro indicazione del giudice sarà impartito l'ordine di terra ed il cane dovrà assumere tale posizione prontamente. Trascorsi almeno 3 secondi il conduttore raggiungerà il cane riassumendo la posizione base. Comandi ammessi: *Piede, avanti* il conduttore potrà indicare una sola volta la direzione di marcia al cane o se preferisce potrà mantenere il braccio alzato da mantenere fin dopo che il cane abbia assunto la posizione di terra, *seduto*. Il conduttore, a sua discrezione prima dell'inizio esercizio, posto il cane a terra, potrà allontanarsi da esso di circa 10 passi indicando la direzione di marcia. Valutazione: Saranno penalizzati: Irrequietezza, le non corrette posizioni, ogni aiuto supplementare, il conduttore che segue il cane, anticipare gli ordini, non mantenere le posizioni, allontanarsi lentamente.

### Art. 62 *Terra con distrazione. Punti 10*

A. Modalità di esecuzione: All' inizio dell'obbedienza di un altro cane il conduttore porrà il cane a terra, libero dal guinzaglio e nel luogo indicato dal giudice, si allontanerà da esso di circa 20 passi stando in tale posizione di spalle fino al futuro ordine del giudice che avverrà immediatamente prima che l'altra unità cinofila esegua l'esercizio dell'invio in avanti con terra. Ritornato dal cane, dietro ordine, sarà ripresa la posizione base. Non è consentito lasciare vicino al cane alcun oggetto o il guinzaglio. Valutazione: Saranno penalizzati: l'irrequietezza del conduttore e del cane, il perdere la posizione di terra, qualsiasi tipo di aiuto, l'anticipare o il non eseguire l'ordine di seduto, il non assumere prontamente la posizione di terra. L'esercizio dovrà considerarsi concluso se il cane dovesse allontanarsi, dal luogo assegnato, più di 3 metri. Il giudice avrà a disposizione 4 punti di valutazione generale più il cane ne guadagnerà 1 se manterrà la posizione assegnata ad esso per ogni esercizio completato dall' unità cinofila impegnata nell'obbedienza.

## ESERCIZI DI PALESTRA

### Art.63 *Salto in alto cm. 90. Punti 10*

A. Descrizione dell'esercizio: Le modalità di esecuzione saranno le stesse descritte per la classe base. Il conduttore dovrà mantenere invariata la posizione base durante tutta l'esecuzione dell'esercizio. A discrezione del conduttore potrà essere usato un oggetto personale utilizzato come riportello. In tal caso il riporto effettuato non sarà oggetto di valutazione.

Valutazione. Sono penalizzati: Il non mantenere la posizione base, il salto di andata o di ritorno lenti, il toccare l'ostacolo da parte del cane, la posizione di seduto frontale obliqua, qualsiasi tipo di aiuto.

### Art.64 *Salto in lungo cm. 120. Punti 10*

A. Descrizione dell'esercizio: le modalità di esecuzione saranno uguali a quelle descritte per la classe base. Il conduttore non potrà lasciare la posizione base.

Valutazione. Saranno penalizzati: non mantenere la posizione base, il salto eseguito con lentezza, il toccare il salto da parte del cane, dopo l'ordine di fermo procedere per più di 2 passi, ogni tipo di aiuto.

### Art.65 *Scalata della palizzata Cm 160. Punti 10*

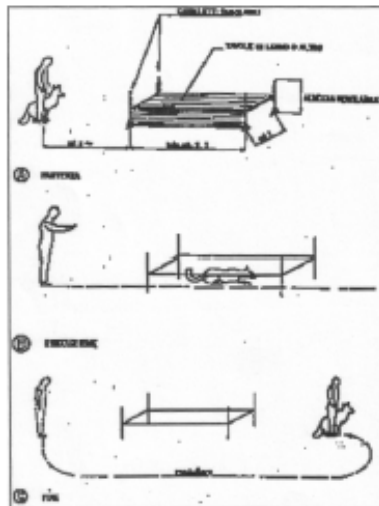
A. Le modalità di esecuzione saranno uguali a quelle descritte per la classe avanzata. Il conduttore Dovrà mantenere la posizione base per tutto l'esercizio. A discrezione del conduttore potrà essere usato un oggetto personale utilizzato come riportello. In tal caso il riporto effettuato non sarà oggetto di valutazione.

Valutazione: saranno penalizzati la posizione base, il seduto frontale, il ritorno al piede, la posizione di terra non corretti o non eseguiti. Come anche saranno oggetto di penalità i salti di andata o di ritorno eseguiti con lentezza o eccessivo sforzo. L'esercizio sarà valutato solo se sarà eseguito almeno un salto.

### Art. 65 *passaggio strisciato. Punti 10*

A. Descrizione. L'unità cinofila, con il cane libero dal guinzaglio, si porrà nella posizione base di fronte all'ostacolo, ed impartito l'ordine il cane dovrà superarlo. Eseguito il cane, dietro ordine dovrà fermarsi all'uscita dell'ostacolo. Sono tollerati 2 mezzi passi di assestamento. Il conduttore raggiungerà l'animale ponendosi al suo fianco e riassumendo la posizione base.

Valutazione: saranno penalizzati il perdere la posizione base il non fermarsi prontamente, il non assumere la posizione di seduto prontamente e correttamente.



### Art.66 *passaggio su passerella. Cm 100 Punti 10*

A. Descrizione dell'esercizio: il conduttore con il cane al piede si pone davanti la passerella e su comando del giudice invita il cane. a passare sulla passerella fermandolo dall'altra parte, è ammesso accompagnare il cane senza superare l'inizio dell'ostacolo.

Valutazione. Saranno penalizzati: il passaggio eseguito con paura o sottomissione, il superare la linea mediana e il mancato passaggio su tutta la passerella

## ESERCIZI DI RICERCA SU FIGURANTE SU 10000 MQ TERRENO

### Art.67

La prova di ricerca deve essere effettuata con il cane libero da guinzaglio e collare. La prova consiste nel ritrovamento di 1 persona dispersa, a seconda del metodo di ricerca dichiarato, su una superficie di 10000 mq.

Il figurante verrà posizionato, d'accordo con il Direttore delle prove nell'area stabilita.

Il conduttore potrà partire a sua discrezione da un punto qualsiasi della zona di ricerca e potrà avvalersi dell'uso di un indumento. Il tempo massimo di ricerca, sarà concordato precedentemente dal Direttore delle prove e dalla Commissione Esaminatrice, mentre il tempo minimo del posizionamento della cavia o dell'invecchiamento della pista viene fissato in 40 minuti.

Il conduttore prima dell'inizio della prova in base alle informazioni ricevute, deve dichiarare le abitudini di segnalazione del proprio cane e la propria tattica di intervento.

**Il giudice è tenuto in ogni caso a far terminare l'esercizio con il ritrovamento, se lo ritiene necessario farà stimolare il cane dal figurante comunque tenendone conto nel giudizio.**

### VALUTAZIONE GENERALE

#### Art.68 *Valutazione generale dell'unità cinofila durante il lavoro Punti 10*

In tale valutazione saranno prese in esame: l'atteggiamento del cane durante il lavoro privilegiando la briosità di esecuzione, la voglia di lavorare, ed il lavoro svolto in apertura penalizzando la marcata sottomissione. Nei confronti del conduttore verranno valutati l'atteggiamento generale, la correttezza sul campo nei confronti del giudice, del personale di gara, e del proprio cane

### **CLASSE RESEARCH 3**

Art. 69 Nella classe research 3 i tempi di esecuzione degli esercizi saranno a discrezione del conduttore, in ogni modo, il distacco tra l'assunzione di una posizione ed il successivo ordine non sarà inferiore a 3 secondi.

Gli spostamenti in campo saranno liberi dal guinzaglio. Il conduttore non potrà recare con se oggetti da utilizzare come gioco o ricompense alimentari. Sarà concesso alla fine di ogni esercizio delle lodi al cane evitando qualsiasi forma di gioco.

Art. 70 Gli esercizi della classe research 3 ed il loro punteggio massimo sono i seguenti:

#### **ESERCIZI DI OBEDIENZA**

	<b>Punti</b>
1 Condotta incrociata	10
2 Condotta senza guinzaglio	10
3 Seduto durante la marcia e ritorno del conduttore	10
4 Terra durante la corsa e richiamo	10
5 Invio in avanti con terra	10
6 Terra libero fuori vista	10

#### **ESERCIZI DI PALESTRA**

7 passaggio strisciato	10
8 salto di ostacolo cm 90	10
9 scalata della palizzata cm. 160	10
10 Salto in lungo cm. 140	10
11 passaggio su passerella	10
12 passaggio su bascula	10
13 tubo rigido	10
—	

#### **ESERCIZI DI RICERCA**

##### **ESERCIZI DI RICERCA da 0 a 3 FIGURANTI SU 20.000 MQ TERRENO**

14 distacco del cane	10
15. comportamento di ricerca	10
16. mimica e perseveranza nel segnalare	10
17. successo nel ritrovamento	20
18. comportamento dell'unità cinofila durante il recupero	10

#### **VALUTAZIONE GENERALE**

15. Rapporto cane-conduttore ed atteggiamento sul lavoro	10
	tot. 200

#### **QUALIFICHE**

INSUFF. 1-99 SUFF. 100-129 B. 130-149 M.B. 150-179 ECC. 180-200

## ESERCIZI DI OBEDIENZA

### Art. 71 *Condotta incrociata Punti 10*

**A.** Descrizione dell'esercizio: Il conduttore si recherà dal giudice con il cane in condotta libero dal guinzaglio ed effettuata la presentazione. Al via del giudice, i due conduttori entrati in campo effettueranno delle evoluzioni su comando del giudice per valutare la tranquillità nel lavoro con un altro cane. Valutazione sarà penalizzato un eccessivo nervosismo il distaccarsi dal conduttore per andare dall'altro cane la sottomissione e l'eccessiva aggressività

### Art. 72 *Condotta senza guinzaglio Punti 10*

**A.** Descrizione dell'esercizio: Il conduttore si recherà dal giudice con il cane in condotta libero dal guinzaglio ed effettuata la presentazione. Al via del giudice, procederà autonomamente ad una condotta libera. Il cane dovrà seguire il di buon grado ed attenzione rimanendo costantemente con la sua spalla all'altezza e vicino alla gamba del conduttore ed ad ogni fermata dello stesso assumerà velocemente la posizione corretta di seduto al fianco senza comandi. Nella prima parte della condotta l'unità cinofila dovrà procedere in linea retta per circa 40 metri quindi effettuato un dietrofront dovrà procedere verso il punto di partenza passando da un' andatura normale ad una di corsa quindi ad una lenta per ritornare a quella normale. I tratti di corsa e lenti non potranno essere inferiori ai 10 passi e la variazione di andatura dovrà essere netta senza passare per il passo normale. Nel proseguo della condotta l'unità cinofila dovrà procedere autonomamente effettuando almeno una svolta a destra, una a sinistra, un dietro front ed un arresto. Mediante condotta il conduttore poi ritornerà al punto di partenza dove terminerà l'esercizio.

**B.** Comandi ammessi: *Piede* dato ad ogni variazione di andatura

**C.** Valutazione dell'esercizio: Sono penalizzati il cane che si discosta, intralcia, sopravanza, rimane in dietro, si siede lentamente, distante o storto, la disattenzione e la sottomissione.

### Art. 73 *Seduto durante la marcia Punti 10*

**A.** Descrizione dell'esercizio: Dalla posizione base il conduttore procederà, con il cane sciolto, in linea retta per 10—15 passi quindi impartirà l'ordine ed il cane assumerà prontamente la posizione di seduto nella direzione di marcia. Il conduttore senza fermarsi o rallentare proseguirà nella sua condotta allontanandosi di circa 30 passi, si volterà ed attesi almeno 3 secondi ritornerà dal cane assumendo la posizione base.

**B.** Comandi ammessi: *Piede, seduto*

**C.** Valutazione dell'esercizio: Sono penalizzati l'errata sequenza dell'esercizio, il sedersi storti o lentamente. Il non assumere o il perdere la posizione di seduto sarà penalizzata di 5 punti.

### Art. 74 *Terra durante la corsa e richiamo Punti 10*

**A.** Descrizione dell'esercizio: Dalla posizione base il conduttore procederà in linea retta ed in condotta di corsa libera per 10—15 passi, impartirà l'ordine di terra senza fermarsi o rallentare. Il cane assumerà tale posizione prontamente nella direzione di marcia ed il conduttore allontanatosi di circa 30 passi si fermerà, si volterà ed attenderà, nella posizione di attenti, per almeno 3 secondi. Al richiamo il cane dovrà tornare rapidamente, direttamente, allegramente in posizione base o passando da un seduto frontale.

**B.** Comandi ammessi: *Piede, terra, vieni, piede.*

**C.** Valutazione. Saranno penalizzati: variazioni di andatura, il sedersi lentamente, il seduto frontale non assunto prontamente o eccessivamente obliquo o distante, il ritornare in posizione base non prontamente, i doppi comandi e qualsiasi aiuto aggiuntivo. Il non assumere o il perdere la posizione di terra sarà penalizzata di 5 punti.

### Art. 75 *Invio in avanti con terra. Punti 10*

**A.** Descrizione: Dalla posizione base l'unità cinofila procederà in condotta sciolta nella direzione decisa dal giudice, percorsi circa 10 passi il conduttore si fermerà ed ordinerà al cane di procedere di corsa in avanti. Dietro indicazione del giudice sarà impartito l'ordine di terra ed il cane dovrà assumere tale posizione prontamente. Trascorsi almeno 3 secondi il conduttore raggiungerà il cane riassumendo la posizione base.

**B.** Comandi ammessi: *Piede, avanti* il conduttore potrà indicare una sola volta la direzione di marcia al cane o se preferisce potrà mantenere il braccio alzato da mantenere fin dopo che il cane abbia assunto la posizione di terra,.

C. Valutazione: Saranno penalizzati: Irrequietezza, le non corrette posizioni, ogni aiuto supplementare, il conduttore che segue il cane, anticipare gli ordini, non mantenere le posizioni, allontanarsi lentamente Il non procedere in modo rettilineo.

**Art. 76            *Terra fuori vista. Punti 10***

A. Modalità di esecuzione: All' inizio dell' obbedienza di un altro cane il conduttore porrà il cane a terra, libero dal guinzaglio e nel luogo indicato dal giudice, si allontanerà da esso di circa 20 passi stando in tale posizione, dietro un nascondiglio, fino al futuro ordine del giudice, che avverrà immediatamente prima che l' altra unità cinofila esegua l' esercizio dell' invio in avanti con terra. Ritornato dal cane, dietro ordine, sarà ripresa la posizione base. Non è consentito lasciare vicino al cane alcun oggetto o il guinzaglio.

B. Comandi ammessi: *terra, resta, seduto.*

C. Valutazione: Saranno penalizzati: l' irrequietezza del conduttore e del cane, il perdere la posizione di terra, qualsiasi tipo di aiuto, l' anticipare o il non eseguire l' ordine di seduto, il non assumere prontamente la posizione di terra. L' esercizio dovrà considerarsi concluso se il cane dovesse allontanarsi, dal luogo assegnato, più di 3 metri. Il giudice avrà a disposizione 2 punti di valutazione generale più il cane ne guadagnerà 1 se manterrà la posizione assegnata ad esso per ogni esercizio completato dall' unità cinofila impegnata nell' obbedienza.

## **ESERCIZI DI PALESTRA**

**Art. 77            *salto di ostacolo (90 cm. ) Punti 10***

A. Descrizione dell' esercizio: Il conduttore assumerà la posizione base di fronte al ritto del salto quando sarà impartito l' ordine di salto il cane deve saltare superando l' ostacolo , andata e ritorno e sedersi di fronte al conduttore dopo 3 secondi impartire l' ordine di piede e il cane deve raggiungere la posizione base.

B. Comandi ammessi: *Salta, piede.*

C. Valutazione: Sono penalizzati: Le posizioni base non corrette, anticipare l' ordine, i salti eseguiti con lentezza, il toccare l' ostacolo, , cambiare di posizione durante l' esecuzione dell' esercizio. Il rifiuto sarà valutato 0

**Art. 78            *scalata di palizzata (cm. 160) Punti 10***

A. Descrizione dell' esercizio: Il conduttore dopo aver assunto la posizione base davanti alla palizzata, all' ordine Il cane dovrà prontamente superare la palizzata e tornare direttamente dal conduttore superando nuovamente l' ostacolo. Il cane assumerà la posizione base direttamente o passando dalla posizione di seduto frontale. Altresì il conduttore potrà scegliere di effettuare solo il salto di andata. In tal caso alla fine del salto il cane dovrà assumere la posizione di terra ed attendere l' arrivo del conduttore.

B. Comandi ammessi: *Salta ,piede, terra.*

C. Valutazione: Sono penalizzati i salti non corretti o lenti, perdere la posizione base, non rispettare i tempi di pausa, la posizione di seduto frontale non corretta, la rimessa al piede non corretta.

**Art. 79            *Salto libero in lungo di cm. 140. Punti 10***

A. Descrizione. L' unità cinofila, con il cane libero dal guinzaglio, si porrà nella posizione base di fronte all' ostacolo, ed impartito l' ordine il cane dovrà superarlo, senza toccare lo stesso. Eseguito il salto il cane, dietro ordine dovrà fermarsi in piedi. Sono tollerati 2 mezzi passi di assestamento. Il conduttore raggiungerà l' animale ponendosi al suo fianco e riassumendo la posizione base.

B. Comandi ammessi: *salta,fermo,seduto*

C. Valutazione: saranno penalizzati il perdere la posizione base, il toccare il salto, il non fermarsi prontamente, il non assumere la posizione di seduto prontamente e correttamente.

**Art. 80            *scalata della passerella (100 cm. ) Punti 10***

A Descrizione dell' esercizio: vale l' esecuzione della classe research 2 ma il conduttore non deve lasciare la posizione iniziale

B. Comandi ammessi: *Sali,vai, fermo..*

C. Valutazione: Sono penalizzati: Le posizioni base non corrette, anticipare l' ordine, cambiare di posizione durante l' esecuzione dell' esercizio. Il rifiuto sarà valutato 0

**Art. 81            *passaggio su bascula Punti 10***

A. Descrizione dell' esercizio: Il conduttore dopo aver assunto la posizione base davanti alla bascula, all' ordine Il cane dovrà prontamente superare la bascula e, fermarsi attendendo l' arrivo del conduttore.

B. Comandi ammessi: *sali, fermo.*

C. Valutazione: Sono penalizzati il non passare su tutta la bascula, perdere la posizione base, non rispettare i tempi di pausa, la rimessa al piede non corretta.

**Art. 82 *passaggio in tubo rigido. Punti 10***

**A. Descrizione.** L'unità cinofila, con il cane libero dal guinzaglio, si porrà nella posizione base di fronte all'ostacolo, ed impartito l'ordine il cane dovrà superarlo,. Eseguito il cane, dietro ordine dovrà fermarsi all'uscita dell'ostacolo. Sono tollerati 2 mezzi passi di assestamento. Il conduttore raggiungerà l'animale ponendosi al suo fianco e riassumendo la posizione base.

**B. Comandi ammessi:** *vai, fermo.*

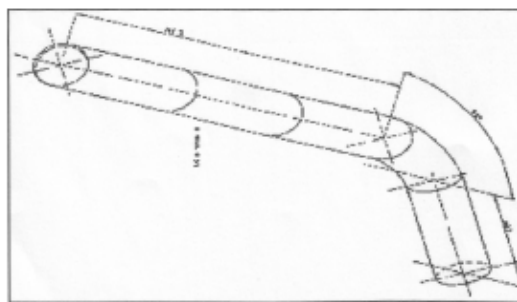
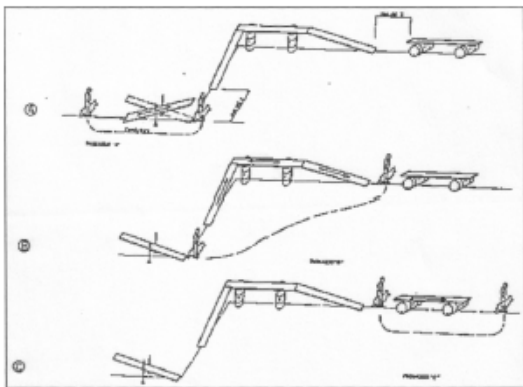
**C. Valutazione:** saranno penalizzati il perdere la posizione base il non fermarsi prontamente, il non assumere la posizione di seduto prontamente e correttamente.

**Art. 83 *passaggio strisciato. Punti 10***

**A. Descrizione.** L'unità cinofila, con il cane libero dal guinzaglio, si porrà nella posizione base di fronte all'ostacolo, ed impartito l'ordine il cane dovrà superarlo,. Eseguito il cane, dietro ordine dovrà fermarsi all'uscita dell'ostacolo. Sono tollerati 2 mezzi passi di assestamento. Il conduttore raggiungerà l'animale ponendosi al suo fianco e riassumendo la posizione base.

**B. Comandi ammessi:** *vai, fermo.*

**C. Valutazione:** saranno penalizzati il perdere la posizione base il non fermarsi prontamente, il non assumere la posizione di seduto prontamente e correttamente.



**ESERCIZI DI RICERCA da 0 a 3 FIGURANTI SU 20.000 MQ TERRENO**

**Art.84** Il conduttore deve presentarsi alla prova operativa con l'equipaggiamento completo per un'intervento simulato. La Commissione terrà conto nel giudizio anche dell'attrezzatura in possesso del Conduttore e della sua capacità di utilizzarla al meglio.

La prova di ricerca deve essere effettuata con il cane libero da guinzaglio e collare. La prova consiste nel ritrovamento da 0 a 3 persone disperse, a seconda del metodo di ricerca dichiarato, su una superficie da un minimo di 15000 ad un massimo di 20000 mq a seconda delle difficoltà orografiche ed ambientale a discrezione della commissione esaminatrice.

I figuranti verranno posizionati, d'accordo con il Direttore delle prove nell'area stabilita.

Il conduttore potrà partire a sua discrezione da un punto qualsiasi della zona di ricerca e potrà avvalersi dell'uso di un indumento. Il tempo massimo di ricerca, sarà concordato precedentemente dal Direttore delle prove e dalla Commissione Esaminatrice, mentre il tempo minimo del posizionamento della cavia o dell'invecchiamento della pista viene fissato in 60 minuti.

Il conduttore prima dell'inizio della prova in base alle informazioni ricevute, deve dichiarare le abitudini di segnalazione del proprio cane e la propria tattica di intervento.

A seconda della tecnica usata nella ricerca potrà essere richiesta dalla commissione esaminatrice una prova di marcaggio all'unità cinofila.

Nel caso di uso dell'indumento la prova di marcaggio sarà eventualmente svolta dopo la ricerca.

**Art.85** il giudice valuterà il distacco del cane dal conduttore, l'intensità il comportamento di ricerca la perseveranza nel segnalare e il successo nel ritrovamento, e il comportamento nel recupero del disperso

**VALUTAZIONE GENERALE**

**Art.86 *Valutazione generale dell'unità cinofila durante il lavoro Punti 10***

In tale valutazione saranno prese in esame: l'atteggiamento del cane durante il lavoro privilegiando la briosità di esecuzione, la voglia di lavorare, ed il lavoro svolto in apertura penalizzando la marcata sottomissione. Nei confronti del conduttore verranno valutati l'atteggiamento generale, la correttezza sul campo nei confronti del giudice, del personale di gara, e del proprio cane