



REGOLAMENTO PER L'ABILITAZIONE DI UNITA' CINOFILE DA RICERCA SU MACERIE

PREFAZIONE

E' istituito il regolamento per la qualificazione di unità cinofile LEGAMBIENTE CSAA di protezione civile operative per ricerca su macerie . Tale regolamento avrà valore provvisorio fino alla definitiva approvazione del comitato tecnico che dovrà verificare la validità dei metodi di giudizio favorendo anche eventuali modifiche sempre volte al miglioramento del giudizio al fine che dovrà qualificare binomi effettivamente operativi in situazioni di emergenza.

NORME GENERALI

- A Alle prove sono ammessi soggetti di qualsiasi razza con età minima di 18 mesi in regola con le normative nazionali. Il libretto di formazione LEGAMBIENTE CSAA è essenziale per poter accedere alle prove ed ai riconoscimenti di cui sopra.
- B Le qualifiche da attribuire nelle prove di abilitazione saranno ABILITATO – NON ABILITATO-RIVEDIBILE
- C La qualifica aggiuntiva di ECCELLENTE potrà essere assegnata ai binomi ch si saranno distinti particolarmente nelle prove di abilitazione dimostrando competenze operative, livello tecnico elevato, e qualità naturali di spicco.
- D Il delegato LEGAMBIENTE CSAA è il garante della corretta applicazione dei regolamenti associativi. Ha l'obbligo di inviare alla direzione nazionale, entro 15 giorni dalla prova, le schede di iscrizione unitamente ai fogli di giudizio.
- E I giudizi dei giudici sono insindacabili . Eventuali reclami, esposti o annotazioni sono da presentarsi al delegato LEGAMBIENTE CSAA.



REGOLAMENTO

Art.1

La prova di abilitazione operativa si intenderà per binomi considerando l'unità uomo-cane elemento unitario.

Art.2

Il terreno per le prove di palestra ed obbedienza dovrà essere in piano e ben delimitato onde evitare eventuali intrusioni di persone od animali non desiderati. Le sue dimensioni minime saranno di 50 m x 30 m ed il fondo preferibilmente sarà naturale. Il terreno di ricerca sarà un fondo naturale adatto a valutare i binomi in situazioni simili a quelle operative evitando comunque gli eccessi o le situazioni al limite che possono enfiare l'operatività delle unità.

Art.3

Il comitato organizzatore provvederà, durante tutta la manifestazione, alla presenza o alla reperibilità di un medico e di un veterinario ai quali far riferimento per casi di emergenza.

Art.4

Tutti i concorrenti dovranno essere muniti di un mezzo di contenimento adeguato, se collare a strangolo o a semi strangolo, a maglie larghe, sarà portato esclusivamente in modo fisso. In oltre saranno muniti di un guinzaglio lungo all'incirca 120 cm. Il proprietario del cane partecipante alla manifestazione sarà responsabile, ai sensi dell'art. 2052 C. C., dei danni provocati a persone o cose durante tutto lo svolgimento delle prove.

Art.5

I giudici, indicati dall'organizzazione, saranno designati da LEGAMBIENTE CSAA e scelti dall'elenco ufficiale. Sono ammesse giurie multiple a condizione che ogni gruppo di esercizi venga giudicato dallo stesso o stessi giudici. In ogni modo nessun cane inizierà la prova con gli esercizi di ricerca

Art.6

Il comitato organizzatore designerà un direttore di campo che provvederà a inoltrare le corrette notifiche alle autorità competenti (commissariato, asl, ecc.) e sarà il punto di riferimento del giudice per la corretta installazione del campo ed il corretto svolgimento della prova.

Art. 7

L'ingresso sul terreno di gara sarà determinato da un sorteggio da effettuarsi prima dell'inizio delle prove.

Art. 8

L'Unità Cinofila potrà provare il terreno di abilitazione immediatamente prima dell'inizio delle prove. Il terreno e l'attrezzatura per gli esercizi non potranno essere provati.

Art.9

I giudici possono allontanare dalla gara, anche dietro segnalazione dei componenti il comitato organizzatore, il conduttore che non ottemperi il massimo rispetto verso il pubblico, gli altri concorrenti, i giudici od il comitato organizzatore, oppure allorquando non dimostri un corretto comportamento ispirato ad una esemplare educazione sportiva. In particolar modo, i giudici devono allontanare dalle prove quei conduttori che, anche al di fuori dell'esecuzione degli esercizi, abbiano atteggiamenti scorretti verso gli animali quali maltrattamenti o non curanza.

Art.10

Il giudice può porre fine all'esecuzione degli esercizi di prova da parte di un cane che non sia in perfette condizioni fisiche

Art.11

La motivazione dell'allontanamento dell'unità cinofila dal terreno di gara sarà sempre evidenziato sul libretto di formazione.

Art.12

I comandi potranno essere acustici o visivi. Il comando acustico sarà di breve durata con un tono medio, tranne se le condizioni di operatività non giustificano altri atteggiamenti. I comandi visivi saranno effettuati

una sola volta con le mani o le gambe senza modificare in toto la posizione base di partenza. Comandi acustici e visivi non possono essere dati contemporaneamente.

Art.13

Durante tutta la prova il giudice valuterà, il cane anche sotto il profilo della socievolezza es. Avvicinare il cane, dare la mano al conduttore, far condurre il cane in mezzo ad un gruppo di persone in movimento, controllare lo stato dei denti etc. Il cane non potrà essere toccato se non dopo approvazione del conduttore. I soggetti che non dimostreranno un perfetto equilibrio caratteriale saranno allontanati dalla stessa competizione.

Art 14

Il giudice, a suo insindacabile giudizio, potrà adoperare delle piccole variazioni rispetto alle misure degli ostacoli, per i cani di piccola taglia.

Art. 15

Il giudice a suo insindacabile giudizio, potrà far eseguire alcuni esercizi delle sezioni di obbedienza e palestra ed utilizzando gli stessi parametri per tutte le unità, anche fuori del terreno di gara o prima della ricerca se le condizioni del territorio lo consentono, al fine di verificare i binomi in situazioni simili a quelle che si possano trovare in situazioni di operatività effettiva.

BREVETTO OPERATIVO

Art. 16

La prova di abilitazione all'operatività si svolgerà su quattro tipologie di lavoro:

1. Obbedienza
2. Palestra
3. Ricerca
4. Esame finale teorico pratico

Art. 17. Durante la prova di abilitazione operativa i tempi di esecuzione degli esercizi saranno a discrezione del conduttore, in ogni modo, il distacco tra l'assunzione di una posizione ed il successivo ordine non sarà inferiore a 3 secondi.

Gli spostamenti in campo di lavoro, saranno liberi dal guinzaglio. Il conduttore non potrà recare con se oggetti da utilizzare come gioco o ricompense alimentari. Sarà concesso alla fine di ogni esercizio delle lodi al cane evitando qualsiasi forma di gioco.

Art. 18, Gli esercizi in cui i binomi saranno valutati ed il loro punteggio massimo (utilizzati solo in competizioni) saranno i seguenti:

ESERCIZI DI OBEDIENZA

	Punti
1 Condotta incrociata	5
2 Condotta senza guinzaglio	10
3 Seduto durante la marcia e ritorno del conduttore	10
4 Terra durante la marcia e richiamo	10
5 Invio in avanti con terra	10
6 Riporto	10
7 Terra libero fuori vista con disturbo	10

ESERCIZI DI PALESTRA

8 passaggio strisciato	5
9 salto di 3 ostacoli	10
10 attraversamento di una zona rumorosa con fondo sconnesso	10
11 Salto in lungo cm. 140	10
12 passaggio su asse instabile	10
13 passaggio su bascula	10
14 tubo rigido	5

15 scala orizzontale	10
16 Trasporto e consegna del cane	5

ESERCIZI DI RICERCA

ESERCIZI DI RICERCA da 3 a 5 FIGURANTI SU UN TERRENO DA 20.000 A 30.000 MQ

14 distacco del cane	10
15. comportamento di ricerca	10
16. mimica e perseveranza nel segnalare	10
17. successo nel ritrovamento	20
18. comportamento dell'unità cinofila durante il recupero	10
tot.	200

Art. 19 Punteggi

I punteggi che appaiono nei relativi esercizi saranno usati dai giudici esclusivamente in prove sportive ed agonistiche qualora necessiti stilare una classifica

Art. 20 Qualifiche in sessioni d'abilitazione all'operatività

I giudici valuteranno i singoli esercizi assegnando una qualifica che potrà essere di : insufficiente, sufficiente, buono, molto buono, eccellente. Ed al fine della prova potrà assegnare una delle seguenti qualifiche: ABILITATO, RIVEDIBILE, ECCELLENTE. La qualifica di NON IDONEO sarà assegnata all'unità cinofila che mostri significative problematiche caratteriali e di preparazione.

Art. 21 Riesame delle unità giudicate non idonee

Le unità giudicate in una prova precedente NON IDONEE al riesame dovranno essere giudicate da una commissione di giudici composta da almeno due membri giudicanti.

ESERCIZI DI OBEDIENZA

Art. 22 Condotta incrociata Punti5

A. Descrizione dell'esercizio: Il conduttore si recherà dal giudice con il cane in condotta libero dal guinzaglio ed effettuata la presentazione. Al via del giudice, due conduttori in campo effettueranno delle evoluzioni su comando del giudice per valutare la tranquillità nel lavoro con un altro cane. Come seconda unità potrà essere utilizzato il binomio giudicato in precedenza ed uscente dal campo

B. Comandi ammessi: *Piede*

C. Valutazione dell'esercizio sarà penalizzato un eccessivo nervosismo il distaccarsi dal conduttore per andare dall'altro cane la sottomissione e l'eccessiva aggressività

Art. 23 Condotta senza guinzaglio Punti10

A. Descrizione dell'esercizio: Il conduttore si recherà dal giudice con il cane in condotta libero dal guinzaglio ed effettuata la presentazione. Al via del giudice, procederà autonomamente ad una condotta libera. Il cane dovrà seguire il di buon grado ed attenzione rimanendo costantemente con la sua spalla all'altezza e vicino alla gamba del conduttore ed ad ogni fermata dello stesso assumerà velocemente la posizione corretta di seduto al fianco senza comandi. Nella prima parte della condotta l'unità cinofila dovrà procedere in linea retta per circa 40 metri quindi effettuato un dietrofront dovrà procedere verso il punto di partenza passando da un' andatura normale ad una di corsa quindi ad una lenta per ritornare a quella normale. I tratti di corsa e lenti non potranno essere inferiori ai 10 passi e la variazione di andatura dovrà essere netta senza passare per il passo normale. Nel proseguo della condotta l'unità cinofila dovrà procedere autonomamente effettuando almeno una svolta a destra, una a sinistra, un dietro front ed un arresto. Mediante condotta il conduttore poi ritornerà al punto di partenza dove terminerà l'esercizio.

B. Comandi ammessi: *Piede* dato ad ogni variazione di andatura

C. Valutazione dell'esercizio: Sono penalizzati il cane che si discosta, intralcia, sopravanza, rimane in dietro , si siede lentamente, distante o storto, la disattenzione e la sottomissione.

Art. 24 Seduto durante la marcia Punti 10

A. Descrizione dell'esercizio: Dalla posizione base il conduttore procederà, con il cane sciolto, in linea retta per 10—15 passi quindi impartirà l'ordine ed il cane assumerà prontamente la posizione

di seduto nella direzione di marcia. Il conduttore senza fermarsi o rallentare proseguirà nella sua condotta allontanandosi di circa 30 passi ,si volterà ed attesi almeno 3 secondi ritornerà dal cane assumendo la posizione base.

B. Comandi ammessi: *Piede, seduto*

C. Valutazione dell'esercizio: Sono penalizzati l'errata sequenza dell'esercizio, il sedersi storti o lentamente . Il non assumere o il perdere la posizione di seduto sarà penalizzata di 5 punti.

Art. 25 Terra durante la marcia e richiamo Punti 10

A. Descrizione dell'esercizio: Dalla posizione base il conduttore procederà in linea retta ed in condotta a passo normale per 10—15 passi, impartirà l'ordine di terra senza fermarsi o rallentare. Il cane assumerà tale posizione prontamente nella direzione di marcia ed il conduttore allontanatosi di circa 30 passi si fermerà, si volterà ed attenderà, nella posizione di attenti, per almeno 3 secondi. Al richiamo il cane dovrà tornare rapidamente,direttamente ,allegrementemente in posizione base o passando da un seduto frontale .

B. Comandi ammessi: *Piede, terra, vieni, piede.*

C. Valutazione. Saranno penalizzati: variazioni di andatura, il sedersi lentamente, il seduto frontale non assunto prontamente o eccessivamente obliquo o distante, il ritornare in posizione base non prontamente, i doppi comandi e qualsiasi aiuto aggiuntivo. In non assumere o il perdere la posizione di terra sarà penalizzata di 5 punti.

Art 26 Riporto di un oggetto Punti 10

A. Descrizione: Dalla posizione base (seduto al fianco) il conduttore lancerà un oggetto personale ad una distanza compresa tra i 5 ed i 10 metri che il cane dietro ordine dovrà riportare prontamente al conduttore ponendosi seduto frontalmente per poi, sempre dietro ordine ritornare alla posizione base.

B. Comandi : *Porta,lascia, piede.*

C. Valutazione : Saranno penalizzati l'anticipare gli ordini, le andature troppo lente e svogliate, i rifiuti, ordinare il riporto prima che l'oggetto si fermi, il masticare l'oggetto.

Art. 27 Invio in avanti con terra. Punti 10

A. Descrizione: Dalla posizione base l'unità cinofila procederà in condotta sciolta nella direzione decisa dal giudice,percorsi circa 10 passi il conduttore si fermerà ed ordinerà al cane di procedere di corsa in avanti. Dietro indicazione del giudice sarà impartito l'ordine di terra ed il cane dovrà assumere tale posizione prontamente. Trascorsi almeno 3 secondi il conduttore raggiungerà il cane riassumendo la posizione base.

B. Comandi ammessi: *Piede, avanti* il conduttore potrà indicare una sola volta la direzione di marcia al cane o se preferisce potrà mantenere il braccio alzato da mantenere fin dopo che il cane abbia assunto la posizione di terra,.

C. Valutazione: Saranno penalizzati: Irrequietezza,le non corrette posizioni, ogni aiuto supplementare, il conduttore che segue il cane, anticipare gli ordini, non mantenere le posizioni,allontanarsi lentamente Il non procedere in modo rettilineo.

Art. 28 Terra fuori vista. Punti 10

A. Modalità di esecuzione: All' inizio dell'obbedienza di un altro cane il conduttore porrà il cane a terra, libero dal guinzaglio e nel luogo indicato dal giudice, si allontanerà da esso di circa 20 passi sostando in tale posizione, dietro un nascondiglio, fino al futuro ordine del giudice, che avverrà immediatamente prima che l'altra unità cinofila esegua l'esercizio dell'invio in avanti con terra. Ritornato dal cane, dietro ordine, sarà ripresa la posizione base. Non è consentito lasciare vicino al cane alcun oggetto o il guinzaglio.

B. Comandi ammessi: *terra, resta, seduto.*

C. Valutazione: Saranno penalizzati: l'irrequietezza del conduttore e del cane, il perdere la posizione di terra, qualsiasi tipo di aiuto, l'anticipare o il non eseguire l'ordine di seduto, il non assumere prontamente la posizione di terra. L'esercizio dovrà considerarsi concluso se il cane dovesse allontanarsi, dal luogo assegnato, più di 3 metri. Nelle competizioni il giudice avrà a disposizione 2 punti di valutazione generale più il cane ne guadagnerà 1 se manterrà la posizione assegnata ad esso per ogni esercizio completato dall'unità cinofila impegnata nell'obbedienza

ESERCIZI DI PALESTRA

Art. 29 salto di tre ostacoli (de 40 a 120 cm.) Punti 15

A. Descrizione dell'esercizio: Il conduttore sarà condotto su tre ostacoli 2 naturali (cespugli, barili, tubi, ecc.) ed uno artificiale costituito da ritti con tavolato pieno la cui altezza potranno variare dai 40 agli 80 cm.

Qualora gli ostacoli dovessero avere una altezza compresa tra 1 mt. e il 1.20 mt. dovrà essere prevista la possibilità di appoggio ed arrampicata da parte del cane. All'ordine salta il cane dovrà superare l'ostacolo in andata e ritorno ponendosi seduto di fronte e quindi dietro comando ritornare seduto al piede.

B. Comandi ammessi: *Salta, piede*.

C. Valutazione: Sono penalizzati: Le posizioni base non corrette, anticipare l'ordine, i salti eseguiti con lentezza, cambiare di posizione durante l'esecuzione dell'esercizio. Il rifiuto sarà valutato 0

Art. 30 Salto libero in lungo di cm. 140. Punti 10

A. Descrizione. L'unità cinofila, con il cane libero dal guinzaglio, si porrà nella posizione base di fronte all'ostacolo, ed impartito l'ordine il cane dovrà superarlo, senza toccare lo stesso. Eseguito il salto il cane, dietro ordine dovrà fermarsi in piedi. Sono tollerati 2 mezzi passi di assestamento. Il conduttore raggiungerà l'animale ponendosi al suo fianco e riassumendo la posizione base.

B. Comandi ammessi: *salta,fermo,seduto*

C. Valutazione: saranno penalizzati il perdere la posizione base, il toccare il salto, il non fermarsi prontamente, il non assumere la posizione di seduto prontamente e correttamente.

Art. 31 Asse instabile) Punti 10

Ostacolo : l'ostacolo sarà costituito da un asse larga circa 30 cm. e lunga circa 4 m. appoggiata su due cilindri di circa 40 cm. di diametro libera di fluttuare di qualche centimetro sotto la spinta delle zampe del cane.

A Descrizione : Dopo aver fatto assumere la posizione di partenza (seduto di fianco) al cane ed ad una distanza a scelta, il conduttore impartirà l'ordine al cane che salirà prontamente sull'asse nella prima metà. Al comando di stop impartito dal conduttore ed indicato dal giudice, il cane dovrà interrompere la sua marcia ed attendere l'arrivo del conduttore stesso, unitamente al quale raggiungerà la fine dell'asse e disceso, sempre dietro comando, si posizionerà nella posizione base di partenza.

B. Comandi ammessi: *Sali,vai, fermo. scendi,piede.*

C. Valutazione: Sono penalizzati: Le posizioni non corrette, anticipare o ritardare l'ordine, cambiare di posizione durante l'esecuzione dell'esercizio, incertezze o paure Il rifiuto sarà valutato 0

Art. 32 passaggio su bascula Punti 10

A. Descrizione dell'esercizio: Il conduttore dopo aver assunto la posizione base davanti alla bascula, darà l'ordine di salire Il cane dovrà prontamente superare l'ostacolo e, fermarsi attendendo l'arrivo del conduttore.

B. Comandi ammessi: *sali, fermo.*

C. Valutazione: Sono penalizzati il non passare su tutta la bascula, perdere la posizione base, non rispettare i tempi di pausa, la rimessa al piede non corretta.

Art. 33 passaggio in tubo rigido. Punti 5

A. Descrizione. L'unità cinofila, con il cane libero dal guinzaglio, si porrà nella posizione base di fronte all'ostacolo, ed impartito l'ordine il cane dovrà superarlo,. Eseguito il cane, dietro ordine dovrà fermarsi all'uscita dell'ostacolo. Sono tollerati 2 mezzi passi di assestamento. Il conduttore raggiungerà l'animale ponendosi al suo fianco e riassumendo la posizione base.

B. Comandi ammessi: *vai, fermo.*

C. Valutazione: saranno penalizzati il perdere la posizione base il non fermarsi prontamente, il non assumere la posizione di seduto prontamente e correttamente.

Art 34 Scala orizzontale. Punti 10

Ostacolo : scala tenuta da due supporti stabili che la pongono ad una altezza non superiore al metro, larga circa 40cm.. con gradini larghi circa 5 cm. posti ad una distanza di circa 30 cm. e lunga circa 4 metri con rampa di accesso

A. Descrizione : Dalla posizione base il cane dietro ordine dovrà salire sulla scala e percorrerla interamente con a fianco il conduttore. Sceso dalla scala dovrà riposizionarsi nella posizione base

B. comandi ammessi : *Sali, vai. Scendi, piede.*

C. Valutazione: Saranno penalizzati la non pronta esecuzione, la paura, ed anticipare i comandi. Saranno concessi alcuni passi di assestamento.

Art. 35 passaggio strisciato. Punti 5

A. Descrizione. L'unità cinofila, con il cane libero dal guinzaglio, si porrà nella posizione base di fronte all'ostacolo, ed impartito l'ordine il cane dovrà superarlo strisciando al di sotto,. Eseguito il cane, dietro ordine dovrà fermarsi all'uscita dell'ostacolo .

B. Comandi ammessi: *vai, fermo.*

C. Valutazione: saranno penalizzati il perdere la posizione base il non fermarsi prontamente, il non assumere la posizione di seduto prontamente e correttamente.

Art 36 Attraversamento di zona rumorosa con fondo sconnesso. Punti 10

A. Descrizione : L'unità cinofila, con il cane privo del guinzaglio, dovrà attraversare una zona artificiale o naturale con fondo sconnesso e con la presenza di manufatti che rendono la marcia difficoltosa (teloni, corde, pietrame, assi ecc.) . Contemporaneamente degli aiutanti avvieranno un'azione di disturbo sonoro , ad una distanza non inferiore ai 3 metri, mediante macchinari o attrezzature atte a simulare una situazione reale di intervento (motori, motoseghe, colpi di martello ecc.)

B. Comandi ammessi : Piede

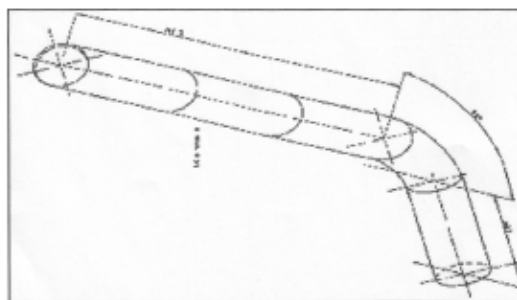
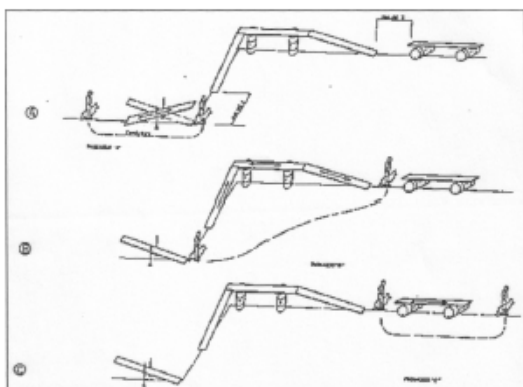
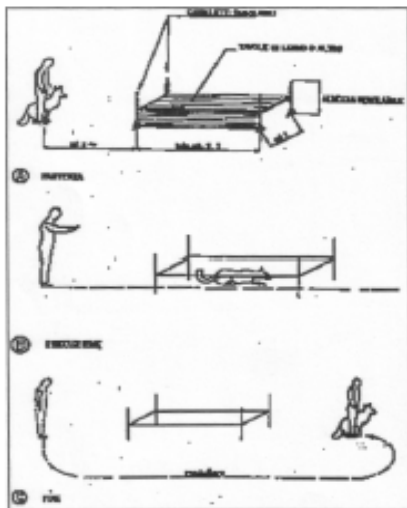
C. Valutazione : Saranno penalizzate

Art. 37 Trasporto e consegna del cane. Punti 5

A. Descrizione . Il cane dovrà essere trasportato a braccia, sollevato da terra, anche partendo da una posizione soprelevata, per una distanza di circa 20 mt. da due persone differenti di cui una potrà essere il conduttore. Il passaggio di mano dovrà avvenire a metà del percorso ed evitando che il cane tocchi terra. In seguito, posto il cane a terra e mantenendo la posizione, al richiamo del conduttore che avrà raggiunto o sarà già ad distanza di circa 10 mt., dovrà ritornare prontamente assumendo la posizione di seduto laterale. Uno stop con un seduto frontale è ammesso

B. Comandi ammessi Fermo, vai, vieni

C. Valutazione : Il cane dovrà dimostrare un atteggiamento tranquillo nei confronti dei trasportatori. E saranno penalizzati tutte le incertezze di esecuzione



ESERCIZI DI RICERCA da 3 a 6 FIGURANTI SU un massimo di 3.000 MQ di terreno

Art.38

Il conduttore dovrà presentarsi alla prova operativa con l'equipaggiamento completo per un'intervento simulato. La Commissione terrà conto nel giudizio anche dell'attrezzatura in possesso del Conduttore e della sua capacità di utilizzarla al meglio.

Art. 39

La prova di ricerca deve essere effettuata con il cane libero da guinzaglio. L'uso del collare o della pettorina è concesso. La prova consiste nel ritrovamento da 3 a 6 persone disperse, su una superficie da un minimo di 1.500 ad un massimo di 3.000 mq a seconda delle difficoltà ambientali a discrezione della commissione esaminatrice.

Art 40

I figuranti verranno posizionati, d'accordo con il Direttore delle prove nell'area stabilita almeno 15 minuti prima dell'intervento ed a non meno di 10 mt. di distanza

Art 41

Il conduttore potrà partire a sua discrezione da un punto qualsiasi della zona di ricerca e potrà avvalersi dell'uso di un indumento.

Art. 42

Il tempo massimo di ricerca, potrà variare tra i 30 ed i 40 minuti e comunque altrimenti stabilito sarà concordato precedentemente dal Direttore delle prove e dalla Commissione Esaminatrice

Art 43

Il conduttore prima dell'inizio della prova in base alle informazioni ricevute, deve dichiarare le abitudini di segnalazione del proprio cane e la propria tattica di intervento.

A seconda della tecnica usata nella ricerca potrà essere richiesta dalla commissione esaminatrice una prova di marcaggio all'unità cinofila.

Art 44

Il conduttore dovrà segnalare il ritrovamento al giudice e non potrà raggiungere il suo cane fino a quando non gli sarà data conferma dal giudice stesso. Le vittime ritrovate dovranno essere recuperate dagli assistenti. Su comando del giudice la ricerca potrà poi continuare. Il conduttore impartirà nuovamente il comando al suo cane per ricominciare la ricerca e si allontanerà dalle macerie. L'ordine per far riprendere la ricerca al cane può essere impartito direttamente dal luogo del precedente ritrovamento oppure dal limite esterno del sito delle macerie.

La ricerca viene terminata dal giudice.

Art.45

il giudice valuterà il distacco del cane dal conduttore, l'intensità il comportamento di ricerca La conducibilità, la perseveranza nel segnalare e il successo nel ritrovamento, e il comportamento nel recupero del disperso

Art. 46

Nelle competizioni i punteggi saranno i seguenti:

distacco del cane	10
comportamento di ricerca	40
mimica e perseveranza nel segnalare	20
successo nel ritrovamento	20
comportamento dell'unità cinofila durante il recupero	10

Totale 100

MACERIE

ENCI

Condotta al guinzaglio
Condotta senza guinzaglio
Invio in avanti
Terra durante la marcia
Passaggio strisciato
Terra libero con disturbo

Passaggio in cunicoli
Salita su scala
Passaggio su ostacoli
Invio su tre manufatti
Passaggio in zona rumorosa

IRO

Esercizio 1	Piede senza guinzaglio	10 Punti
Esercizio 2	Seduto durante la marcia e ritorno dal cane	5 Punti
Esercizio 3	Terra resta durante la marcia e richiamo	5 Punti
Esercizio 4	In piedi durante la marcia resta e richiamo	5 Punti
Esercizio 5	Riporto su una superficie piana	5 Punti
Esercizio 6	Strisciare	5 Punti
Esercizio 7	Invio	5 Punti
Esercizio 8	Terra con distrazione	10 Punti

Esercizio 1	Asse instabile	5 Punti
Esercizio 2	Basculla	10 Punti
Esercizio 3	Scala orizzontale	10 Punti
Esercizio 4	Salto in lungo	5 Punti
Esercizio 5	Tunnel	5 Punti
Esercizio 6	Attraversamento di una superficie sconnessa	5 Punti
Esercizio 7	Invio a distanza	10 Punti
Esercizio 8	Trasporto e consegna del cane	5 Punti

LEGAMBIENTE

1 Condotta incrociata	5
2 Condotta senza guinzaglio	10
3 Seduto durante la marcia e ritorno del conduttore	10
4 Terra durante la marcia e richiamo	10
5 Invio in avanti con terra	10
6 Riporto	10
7 Terra libero fuori vista con disturbo	10
8 passaggio strisciato	10
9 salto di 3 ostacoli	10
10 attraversamento di una zona rumorosa con fondo sconnesso	10
11 Salto in lungo cm. 140	10
12 passaggio su asse instabile	10
13 passaggio su bascula	10
14 tubo rigido	5
15 scala orizzontale	10
16 Trasporto e consegna del cane	5